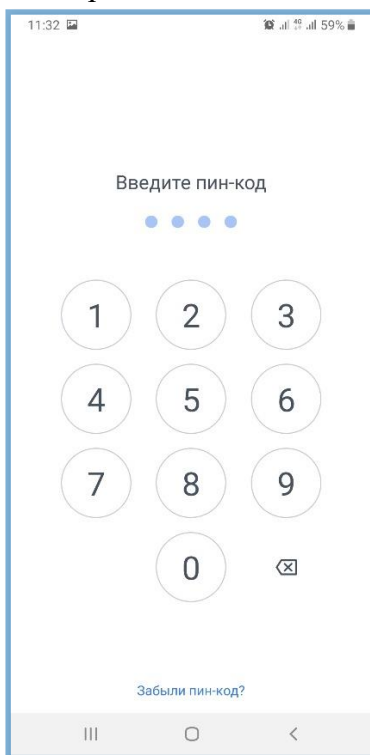


«Элкарт Мобайл» колдонмосу аркылуу насыяны төлөө боюнча нускама

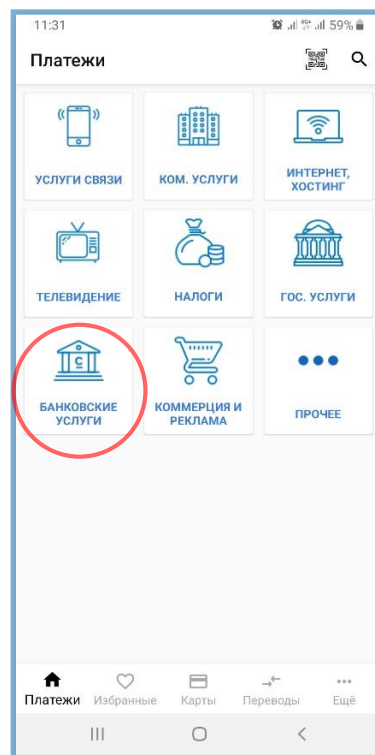
1-кадам
Колдонмону
ачкыла



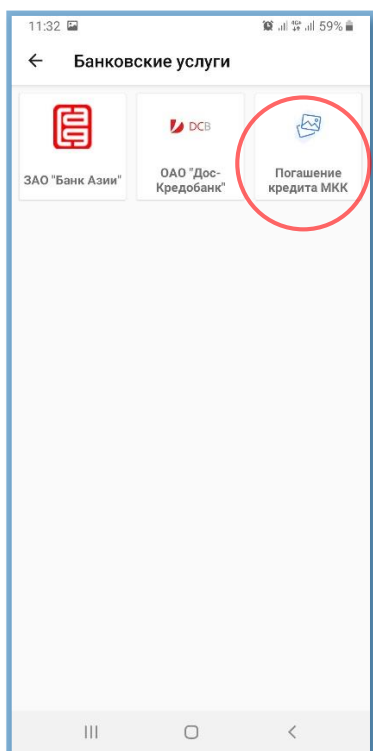
2-кадам
PIN-кодду
киргизгиле



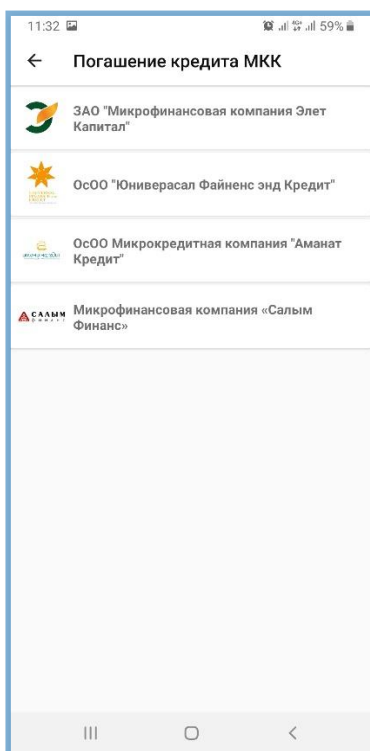
3-кадам
«Банк кызматтарын»
тандагыла



4-кадам
«МКК насыясын
төлөөнү» тандагыла



5-кадам
МКК тизмесинен
компанияны
тандагыла



6-кадам
Өздүк эсептин номерин
жана төлөм суммасын
киргизгиле

